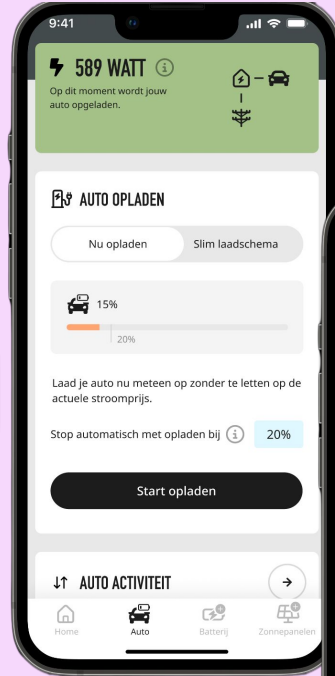
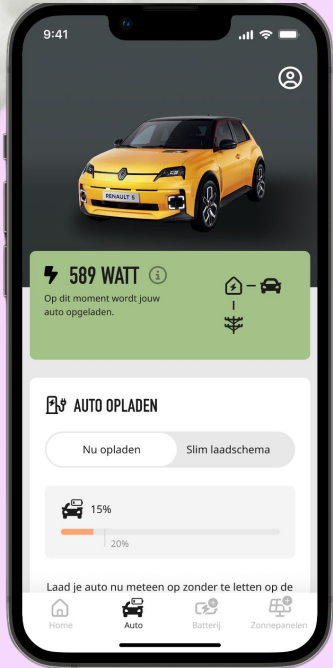




Stap 1:


- Je kan je app nu gebruiken voor jouw dynamische energie inzichten
- Vaak is jouw auto en de eventuele schema's nog niet zichtbaar
- Deze volgt zodra wij van We Drive Solar jouw laadpaalID hebben gekregen en jij hebt jouw VIN-nummer van jouw auto ingevoerd in het We Drive Solar portaal.
- Heb je dit laatste nog niet gedaan, doe dat dan gauw even.
- Zodra wij jouw laadpaalID hebben gekregen, vaak na installatie van jouw laadpunt, dan gaan er soms een paar werkdagen overheen voordat dit echt zichtbaar is in de app.

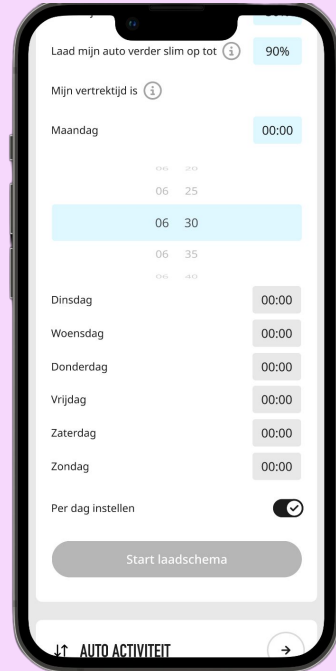




Stap 2:

- Jouw auto is zichtbaar in de Hegg App en je wil deze gaan gebruiken! (afbeelding 2)
- Je ziet nu in ieder geval jouw Renault/Alpine staan onderaan bij het gebruik van de app onderin een menubalk
- Als je hierheen gaat, opent automatisch de pagina van jouw Renault en kan hier inzien wat jouw auto aan het doen is, bijvoorbeeld laden of ontladen





Stap 3: Laden

- **Nu opladen:** hier ga je nu direct opladen, dit gebruik je als je bijvoorbeeld snel weer een volle auto nodig hebt.
- **Slim laden:** stel in of je slim wil laden en ontladen, zodat de auto op gunstige momenten laad en mindere momenten wellicht wel ontlad. (afbeelding)
- **Tip:** Stel Slim laden in per dag!

